

SOS V PRIMERU POŽARA

112 - Center za obveščanje RS, reševalci in gasilci

01 - 242 - 1000 - receptorska služba na sedežu zavoda ŠDL

113 - Policija



OB PRIJAVI POŽARA SPOROČIMO:

- Kdo kliče?
- Kje gori? (ulica, kraj...)
- Kaj gori? (stanovanje, hiša, skladišče...)
- Obseg požara (soba, koš za smeti, cel objekt...)
- Ogroženost življenj (pogrešane osebe)



POŽARNA VARNOST

POŽAR je nekontrolirano gorenje, ki se širi v prostoru ali na prostem in pri tem povzroča škodo.

EVAKUACIJA je umik iz objekta na varno. Umikamo se po najhitrejši varni poti na zbirno mesto. Po objektu so znaki, ki kažejo smer evakuacijske poti.

Načrt evakuacije – grafični prikaz, ki prikazuje položaj posameznega prostora in urejeno gibanje na varno. V njem ne narisana evakuacijska pot, zbirno mesto, položaj nameščenih naprav, opreme in sredstev za gašenje požara.

Splošni napotki med evakuacijo:

- Če ugotovimo, da je v objektu prišlo do požara, ki ga ne moremo omejiti ali pogasiti z ročnim gasilnikom, se skušamo čim prej po varni poti in organizirano umakniti iz prostora in se zbrati na zbirnem mestu.
- Preden odpremo vrata preverimo, če so topla. V tem primeru jih ne odpiramo, saj je na drugi strani verjetno požar. Poiščemo drugo pot za varen umik - če smo v pritličju, se lahko evakuiramo tudi skozi okno.
- Nikoli se ne vračamo v prostor po dokumente in druge vredne predmete.
- Če je v prostoru veliko dima se plazimo po tleh, ker je tam zrak čistejši. Usta in nos si pokrijemo z vlažnim robčkom ali krpo.
- Izhod iz zadimljenega prostora lažje najdemo, če se gibamo ob stenah.



Primer načrta evakuacije



Znak za smer evakuacije



Znak za zbirno mesto

Kako ukrepati, če je evakuacijska pot blokirana:

- Če prostora ne moremo zapustiti, čim prej pokličemo številko 112. Odpremo okno da nas bodo gasilci lažje opazili in da omogočimo dotok svežega zraka v prostor.
- Če se dim širi v prostor skozi odprtine na vratih, jih skušamo zamašiti z vlažnimi brisačami, posteljnino ali drugim blagom, da preprečimo širjenje dima v prostor.
- Če pri sebi nimamo telefona, kličemo na pomoč skozi okno.

POŽARNA VARNOST

Evakuacija iz visoke stavbe:

- Izberemo varno pot skladno z načrtom evakuacije in piktogrami nameščenimi po objektu, ki označujejo evakuacijsko pot.
- Če so v stavbi protipožarna vrata, naj bodo ves čas zaprta.
- Nikoli ne uporabljamo dvigala, umikamo se po stopnicah.
- Če stavbe ne moremo zapustiti varno, se vrnemo v apartma, sobo in počakamo na pomoč.
- O požaru v stavbi obvestite tudi druge stanovalce.
- Ko smo na varnem, pričakamo gasilce in jim posredujemo čim več informacij o požaru v stavbi (v katerem nadstropju je požar, ali je kdo ostal v stavbi ipd.).


ROČNI GASILNIKI so nameščeni v vseh objektih ŠDL. Namenjeni so gašenju začetnih, malih požarov.



Kako rokovati z gasilnikom:

Gasite le, če to lahko storitve brez posebne nevarnosti zase ali za druge!

- Sprostite cev gasilnika.
- Odstranite varovalko.
- Previdno se približajte požaru, zunaj če je le možno v smeri vetra, ter usmerite cev gasilnika v sprednji del ognja.
- Stisnite ročaj sprožilnega mehanizma in gasite s tehniko levo-desno do zadnjega dela ognja. Ko spustite sprožilni mehanizem gasilnik preneha delovati.



VIDEO - [Uporaba gasilnika](#)

POŽARNA VARNOST

LITIJ – IONSKE BATERIJE v telefonih, računalnikih, električnih skirojih itd. lahko zagorijo.

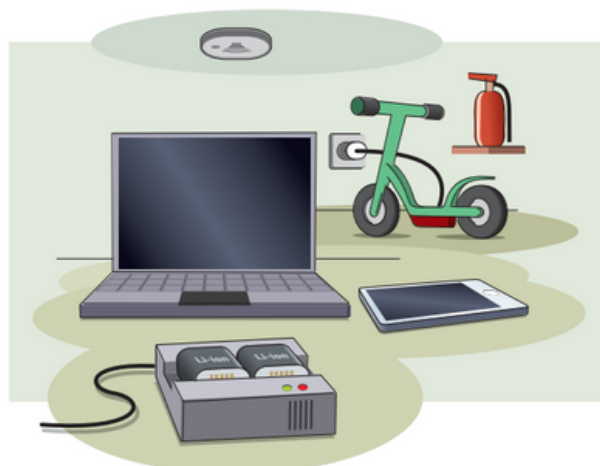
Vzroki: nepravilno polnjenje, shranjevanje, mehanske poškodbe, okvara, uporaba nekakovostnih materialov. V baterijah se lahko zgodi napaka, ki poskrbi za pregrevanje naprave, kar posledično pripelje do temperaturnega pobega in nastanka požara. Podobno se lahko zgodi tudi zaradi prenapolnjene baterije ali kratkega stika.

POMEMBNO!

- Poškodovane baterije niso primerne za uporabo.
- Polnite jih le, ko ste prisotni v prostoru.
- Ne polnite jih ponoči.
- S polnjenjem prenehajte, če zaznate čuden (pekoč) vonj, opazite dim, če se baterija oz. polnilna baterija pregreva ali spremeni obliko.
- Baterije hranite na sobni temperaturi in izven dosega otrok in domačih živali.
- V njihovi bližini ne shranjujte gorljivih ali vnetljivih predmetov.

...ČE VSEENO PRIDE DO POŽARA?

Te baterije so zahtevne za gašenje, saj pride lahko tudi do eksplozije posameznih baterijskih celic. Najpomembnejše je hlajenje. Takoj ko zaznate čuden vonj, napravo oz. polnilnik izklopite iz električnega omrežja in umaknite morebitne gorljive/ vnetljive predmete v bližini.

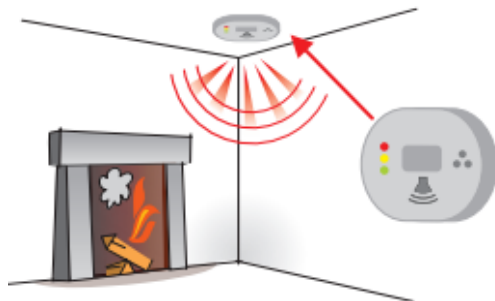


VIDEO - Primer zelo hitro nastalega požara na litij ionski bateriji

Če je do požara že prišlo, v namen gašenja uporabite primeren gasilni aparat, požarno odejo, pesek ali zemljo. Gasite le, če je požar še v začetni fazi in za vas ni ogrožajoč. Če temu ni tako nujno pokličite na številko 112.

POŽARNA VARNOST

PREKRIVANJE AVTOMATSKIH POŽARNIH JAVLJALNIKOV resno ogroža požarno varnost, saj onemogoča zaznavanje požara in s tem vpliva na delovanje celotnega sistema za odkrivanje javljanje požara. To pomeni neposredno tveganje za življenje vseh stanovalcev.



Navodila za avtomatske požarne javljalnike:

- Požarnih javljalnikov ne prekrivajte in jih ne odstranjajte.
- V primeru okvare ali napačnega delovanja javljalnika nemudoma obvestite oskrbnika, ob njegovi odsotnosti pa receptorsko službo na sedežu zavoda ŠDL na telefonsko številko: 01 - 242 - 1000.
- Ob zaznavi požara upoštevajte evakuacijska navodila in se nemudoma umaknite na varno.

UPORABA GRELNIH TELES; v prostorih zavoda ni dovoljeno priključevanje in uporaba električnih, grelnih, kuhalnih, hladilnih, zvočnih, kurilnih in drugih naprav, ki se uvrščajo med večje porabnike in povečujejo nevarnost za nastanek požara.



Prepovedani primeri grelnih teles:

- prenosni električni kaloriferji in grelni ventilatorji,
- električni grelci z odprto grelno spiralo,
- prenosni oljni radiatorji,
- infrardeči grelci brez fiksne montaže,
- plinski grelniki na jeklenke itd.



Za ogrevanje prostorov so dovoljena izključno vgrajena grelna telesa, ki so del centralnega ogrevalnega sistema stavbe.